
























LISTA DE MATERIAIS JARDIM II





ENTREGAR NA ESCOLA

-  04 envelopes pardo A4
-  04 envelopes pardo A3
-  01 kit de tinta guache 6 cores
-  01 kit de massa de modelar com 12 cores
-  01 pasta de plástico com elástico poliondas azul (4cm)
-  01 pasta preta com 4 plásticos
-  01 gibi infantil
-  01 cola líquida grande
-  01 tesoura sem ponta (gravar o nome)
-  01 camiseta de adulto (para aulas de pintura – colocar o nome)
-  01 pincel nº6

USO PESSOAL DO ALUNO (REPOR QUANDO NECESSÁRIO)

-  01 maleta poliondas azul A4 com elástico
-  01 caixa de lápis de cor com 12 cores
-  01 jogo de caneta hidrocolor (ponta grossa)
-  01 caixa de giz de cera tamanho bastão (grosso)
-  01 cola bastão grande
-  01 lápis preto n.º 2
-  01 borracha branca (pequena macia)
-  01 apontador com reservatório
-  01 estojo com 3 repartições
-  01 lenço umedecido (será solicitado mais quando acabar)
-  01 guardanapo de pano para o lanche (manter na lancheira)
-  01 estojo com: creme dental, escova de dentes.

OBS.:

-  Montar o estojo com 1 lápis preto, 1 borracha, canetinhas, lápis de cor e giz. Manter o estojo sempre com esses itens.
-  Os objetos deverão constar o nome da criança.
-  Outros materiais poderão ser solicitados no decorrer do ano e durante os eventos do Infantil.
-  Agenda escolar: baixar o APP AgendaEdu.