


























LISTA DE MATERIAIS JARDIM I





ENTREGAR NA ESCOLA

-  04 envelopes pardo A4
-  04 envelopes pardo A3
-  01 kit de tinta guache 6 unidades
-  01 kit de massa de modelar (12 cores)
-  01 pasta poliondas com elástico 4 cm azul
-  01 pasta preta com 4 plásticos
-  01 revistas para recorte
-  01 pote de manteiga (vazio)
-  01 livro de literatura infantil
-  01 maleta poliondas azul A4 com elástico
-  01 cola bastão grande
-  01 cola líquida grande
-  01 tesoura sem ponta (gravar o nome da criança)
-  01 pincel nº 14 (chato)
-  01 camiseta de adulto (para aulas de pintura – colocar nome)

USO PESSOAL DO ALUNO (REPOR QUANDO NECESSÁRIO)

-  01 caixa de lápis de cor grande jumbo com 12 cores
-  01 jogo de canetinha hidrocolor ponta grossa JUMBO
-  01 caixa de giz de cera tamanho bastão (grosso)
-  01 lápis preto HB nº 2 – Jumbo
-  01 borracha branca (pequena e macia)
-  01 apontador com reservatório para lápis jumbo
-  01 estojo de zíper com 3 repartições
-  01 pacote de lenços umedecidos (será solicitado mais quando acabar)
-  01 guardanapo de pano para lanche (manter na lancheira)
-  01 estojo com: creme dental, escova de dente.

OBS.:

-  No estojo colocar: em uma repartição lápis de cor, na outra canetinhas e na terceira repartição colocar lápis de escrever, borracha, apontador e tesoura.
-  Os objetos deverão constar o nome da criança.
-  Outros materiais poderão ser solicitados no decorrer do ano.
-  Agenda escolar: baixar o APP AgendaEdu.