






















## LISTA DE MATERIAIS 1º ANO



### ENTREGAR NA ESCOLA

-  04 envelopes pardo A3
-  01 kit de tinta guache com 6 cores
-  01 kit de massa de modelar 12 cores
-  01 gibi
-  01 revista para recorte
-  01 pasta preta com 4 plásticos
-  01 pasta com elástico poliondas com 4cm azul
-  01 pincel nº 2 chato fino
-  01 camiseta de adulto (para aulas de pintura)
-  01 cola líquida pequena





### USO PESSOAL DO ALUNO (REPOR QUANDO NECESSÁRIO)

-  01 maleta com elástico poliondas A4 azul
-  01 caixa de lápis de cor com 12 cores
-  01 jogo de canetinha hidrocolor
-  01 caixa de giz de cera – colocar num estojo pequeno (ficará na mochila)
-  01 lápis preto HB nº 2
-  01 borrachas pequenas e macias
-  01 apontador com reservatório
-  01 cola bastão pequena
-  01 tesoura (gravar o nome da criança)
-  01 estojo com: creme dental, escova de dente.
-  01 estojo com três repartições.

### LIVROS

-  01 Caderno de Caligrafia – Coleção Zigue-Zague nº 1 – Editora Scipione
-  Livro leitura: Ei psiu... meu rabinho sumiu! Paulo Debs – Debs Editora

### OBS.:

-  Montar o estojo com 1 lápis preto, 1 borracha, canetinhas e lápis de cor. Manter o estojo sempre com esses itens.
-  Os objetos deverão constar o nome da criança.
-  Outros materiais poderão ser solicitados no decorrer do ano.
-  Agenda escolar: baixar o APP AgendaEdu.